

Contenido:

OPINIÓN: Crisis mundial y su impacto en América Latina. A propósito de la cumbre del Foro Económico Mundial que se reunió en Río de Janeiro **Pág. 1**

PRODUCCIÓN: Producción se estancó en febrero. PBI creció apenas 0.19% **Pág. 4**

TIPO DE CAMBIO: Cotización sigue cuesta abajo. **Pág. 7**

BOLSA DE VALORES: Se desaceleran ganancias en la bolsa limeña **Pág. 8**

TIPS TURÍSTICOS **Pág. 9**

BCPO

Bandín, Callo, Pizarro, Oruna
Sociedad Civil de Responsabilidad Limitada
TELEFAX: 241-6412
WEB SITE: [Http://www.bcpo.com.pe](http://www.bcpo.com.pe)
E-MAIL: Soluciones@bcpo.com.pe

OPINION

Crisis mundial y su impacto en América Latina.

A propósito de la cumbre del Foro Económico Mundial que se reunió en Río de Janeiro

La actual crisis financiera global ha frenado abruptamente y casi en forma sorpresiva, la expansión económica pujante de cinco años de duración en la región, abatiendo la demanda mundial por casi todas las materias primas que produce, desde el petróleo hasta el cobre, y empujando a las economías al borde de la recesión.

El impacto de la actual crisis económica mundial en la región, hace que el financiamiento externo se torne cada vez más escaso y costoso, y aumente las turbulencias en el comercio internacional comprimiendo la demanda mundial por nuestras materias primas y deprimiendo los precios de estas.

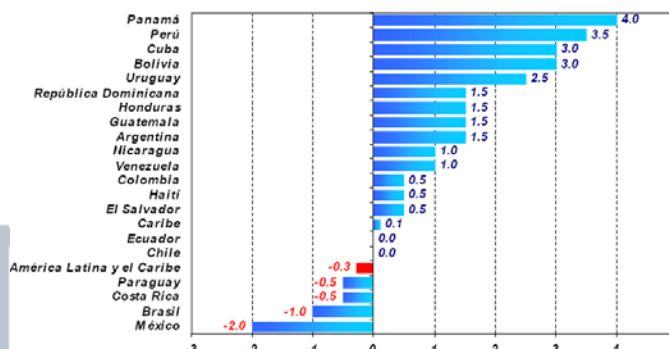
La crisis financiera muestra hoy efectos profundos, extensos y generalizados en todos los países de la región, con independencia las condiciones económicas anteriores que poseían las distintas economías antes que la crisis global se manifestase.

Proyecciones formuladas recientemente, por la Comisión Económica para América Latina y El Caribe (CEPAL), la región registrará una contracción en el presente año de 0.3 por ciento, luego de haberse pronosticado solo a fines de diciembre pasado, un crecimiento de 1.6 por ciento y de haber logrado crecerse sostenidamente durante la última década a una tasa promedio de 4.0 por ciento. Según la misma fuente,

Panamá logrará registrar la mayor tasa de crecimiento en su PBI con 4.0 por ciento, seguida por el Perú que alcanzaría un crecimiento de 3.5 por ciento. En cambio, las economías más grandes de la región, México y Brasil registrarán una caída en su actividad productiva de 2.0 y 1.0 por ciento, respectivamente. Chile y Ecuador mostrarían un estancamiento en su nivel de actividad productiva.

La recesión mundial y la consecuente disminución del comercio internacional que afectan negativamente a los precios de los productos básicos, los que han disminuido significativamente, hace que los términos de intercambio¹ de la región, que venían creciendo desde hace varios años, hayan empezado a deteriorarse. Para el presente año se estima que la caída en dichos términos de intercambio pueda alcanzar el 15% para la región en su conjunto, pero obviamente, resultará mayor para los exportadores de hidrocarburos o de metales afectando seriamente el comercio exterior y la balanza comercial de la región.

América Latina y el Caribe
(Crecimiento % estimado en el PBI - 2009)



Fuente: CEPAL

La desaceleración registrada en las exportaciones latinoamericanas afecta principalmente a las economías más abiertas o a las que tienen concentradas las mismas en el mercado estadounidense, como es el caso de las centroamericanas y México, no ocurriendo lo mismo con las economías donde el peso del mercado interno es mayor como es el caso de algunos países como Brasil o Argentina.

Para otro grupo de países, especialmente México, como los del Caribe y Centroamérica, la crisis mundial genera efectos negativos derivados de los menores ingresos que ya viene ocasionando la disminución en los flujos del turismo receptivo. Igualmente, en dichos países se concentrará el impacto desfavorable generado por la reducción de las remesas provenientes de los emigrantes, en especial de los radicados en los Estados Unidos y España, lo que impactará sobre el consumo y deteriorará la situación social de los receptores de dichas remesas, los que pertenecen en su mayoría a los sectores de bajos ingresos.

La disminución de las exportaciones, además, afecta a muchos países, como Venezuela, Chile, Ecuador, Colombia y Argentina, en sus ingresos fiscales que dependen más que otros países, de las ventas al exterior y puede imponer un límite a la capacidad de estos para implementar medidas para amortiguar los impactos de la crisis.

La desaceleración de los flujos de inversión extranjera directa tiene un impacto negativo sobre la demanda. También en este aspecto, se destacan la importancia de

¹ **Términos de Intercambio** es una expresión utilizada en el comercio internacional para; relacionando la evolución en los precios promedio de los bienes exportados con la de los bienes importados que son objeto de intercambio, referirse a la evolución del valor de los productos exportados, calculado según el valor de los productos que importa a lo largo de un período, para determinar de esa manera si existen aumentos o disminuciones. Se habla de disminuciones o “deterioro de los términos de intercambio” cuando el valor de los bienes de exportación tiende a disminuir comparado con el de los bienes importados. Por el contrario, una “mejora en los términos de intercambio” es obviamente algo positivo para un país, porque eso significa que debe pagar menos por los productos que importa y por lo tanto puede comprar más cantidad de los mismos sin esfuerzo adicional de mayores exportaciones.

este efecto en países del Caribe o de Centroamérica donde la incidencia de estos flujos en términos del PIB es muy alta, aunque también han sido importantes en algunas economías sudamericanas como Chile, Colombia y Perú.

Asimismo, el aumento en las primas de riesgo de la deuda de los países de la región derivará en un aumento en los costos de las líneas de financiamiento, así como en la disponibilidad de las mismas.

Por su lado, la contracción en la producción tendrá un impacto negativo en el mercado de trabajo. La tasa de desempleo en la región puede elevarse de 7.3 por ciento en el 2008 a niveles cercanos al 9% y esto ocasionará, además, un aumento de la informalidad y, ambas, un aumento de los niveles de pobreza en la región, la misma que había logrado reducirse durante los últimos años.

Este es el telón de fondo dentro del cual se desarrolló en Río de Janeiro el Foro Económico Mundial (WEF por sus siglas en inglés) y que convoca a más de 500 líderes de gobierno, empresarios y académicos de 37 países, en donde el debate se centra en el análisis de las repercusiones de la crisis económica global en América Latina.



En dicha reunión cumbre, se da por descontado que las conclusiones de la misma profundizarán a las que ya se arribaron en la reunión de los G20 que se realizó en Londres hace dos semanas, y a las que se esbozó también con claridad en la reunión APEC realizada en noviembre 2008 en nuestra capital. La cooperación y coordinación entre todos los países en la determinación de sus políticas económicas, así como el prescindir refugiarse en medidas proteccionistas que solo podrían lograr de manera pasajera mitigar los efectos de las actuales turbulencias económicas, será la única forma para contener con éxito en el mediano y largo plazo el impacto de la crisis global.

En esta reunión también se ha reconocido que a pesar de los últimos cinco años de crecimiento intensivo, la región sigue adoleciendo de pobres infraestructuras y bajos niveles de educación, lo que según los economistas disminuye su potencial a largo plazo. En este sentido, muchos consideran que la actual crisis debe ser una oportunidad para que los países latinoamericanos lleven a cabo las reformas necesarias en estos campos.

Existe consenso, frente a los que preconizan sobre la conveniencia de que los estados se retiren de las actividades que son mejor gestionadas por el sector privado exclusivamente, que la actual crisis económica y financiera mundial viene demostrando la necesidad de poner orden dentro del desorden que ha imperado y de identificar al Estado como la entidad con el poder suficiente como lograr ese objetivo. Al final, el Estado debe terminar convirtiéndose en el gran aliado de la globalización, promoviendo intensamente la actividad privada, pero fortaleciendo la regulación de los mercados.

En las primeras reuniones de este Foro que se inició el miércoles pasado, los participantes coincidieron en que la región tiene mejores condiciones a las que se tenían en otras épocas para emerger fortalecida de la crisis cuando los problemas sean superados, entre ellas, la mayor estabilidad de la estructura financiera de sus economías, la reducción del déficit y, en varios casos, la generación de importantes

superávits fiscales, la disminución de la deuda extranjera y el incremento de los ingresos en divisas provenientes del comercio exterior así como la inflación bajo control, todo lo cual facilita a los gobiernos la adopción de medidas especiales para estimular sus economías mediante la adopción de planes contracíclicos; pero aún se requiere aumentar la disponibilidad de financiamiento para la producción y el consumo. Asimismo, los gobiernos de América del Sur están aunando esfuerzos para promover como un grupo, a la región como destino de la inversión extranjera así como, a, promover y reforzar el comercio intrarregional.

Esperamos que estas conclusiones a las que se arribaron en la clausura del Foro el día jueves y que ha tenido escasa difusión en nuestro medio, no se queden solo en anuncios optimistas de buena voluntad y que las mismas se lleven efectivamente a la práctica para lograr que Latinoamérica supere la actual crisis mundial dentro de un nuevo orden económico que permita restablecer la confianza en la región y fortalecer la integración, haciendo de esta crisis una oportunidad para replantear nuestras políticas públicas y lograr alcanzar nuestro desarrollo, para lo cual los distintos países de la región deberían aprovechar sus respuestas fiscales a la crisis, para fortalecer las redes de seguridad social y terminar con su prolongada ineficacia, elevar su actual bajo nivel educativo, superar la falta de infraestructura y la concesión de subsidios que muchas veces favorecen a los más ricos y que ha hecho de la región, una, donde la desigualdad en la distribución de la riqueza es más acentuada. Todos estos constituyen aspectos que deberán mejorarse si los gobiernos los contemplan en sus políticas económicas.

PRODUCCION

Producción se estancó en febrero. PBI creció apenas 0.19%

La peor tasa mensual de crecimiento desde junio 2001

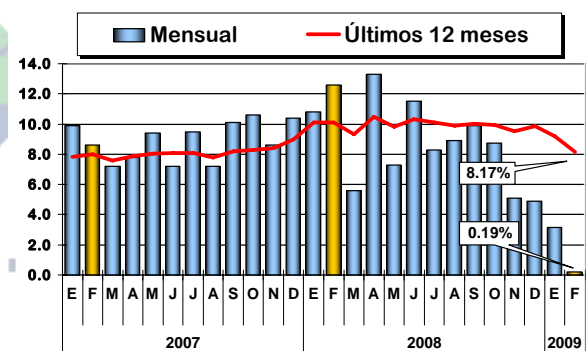
Efectos de caída de exportaciones, lento crecimiento de la inversión, en la manufactura y minería.

Los signos de la fuerte desaceleración económica que se viene observando desde octubre 2008 como resultado de la crisis mundial, se hicieron totalmente evidentes en febrero, cuando el crecimiento del PBI de ese mes prácticamente se detuvo. Según el INEI el aumento de la producción nacional fue de sólo 0.19 por ciento comparado con el que se registró en febrero 2008, cuando se logró un crecimiento de 12.6 por ciento. (Ver gráfico adjunto)

No debe dejarse de considerar que en dicha baja tasa de crecimiento, también hay un efecto estadístico, pues la base de comparación corresponde a la de un mes (febrero 2008) en donde se registró una de las tasas mensuales más altas de los últimos años (12.6 por ciento), así como que febrero 2009 cuenta con un día laboral menos que el del mismo mes del 2008 (año bisiesto).

Evolución Mensual del PBI 2007 - 2009

(Variación % respecto al mismo periodo del año anterior)



Fuente: INEI
Elaboración: Estudios Económicos BCPO

No obstante, es preocupante y desalentador que el magro crecimiento obtenido en el mes esté muy por debajo de los pronósticos formulados por los especialistas privados que proyectaron un crecimiento de 1.8 por ciento, y aún mas bajo del que pronosticó el MEF recientemente cuando estimó un crecimiento de 2.2 por ciento para dicho mes. Además, la desfavorable evolución de la producción en febrero se explica por una intensa caída registrada por el sector manufactura, que decreció en el mes en 7.45 por ciento, afectado por una rápida desaceleración tanto de las exportaciones en medio de la crisis internacional como de la demanda interna ante la desaceleración de la inversión privada y el escaso dinamismo de la inversión pública que aún no lograba reflejar los efectos de la ejecución del Plan de Estimulo Económico.

Así se pudo observar, por ejemplo, como diversas ramas industriales destinadas a la exportación registraron una importante caída durante el mes. En general, la **manufactura no primaria** disminuyó 9.1 por ciento mientras que la **primaria** experimentó una alza de 1.6 por ciento. Dentro de la industria no primaria, la producción de textiles decayó 25.8 por ciento por las menores exportaciones hacia los Estados Unidos y Venezuela, principalmente; la fabricación de muebles decreció 12.7 por ciento por menores embarques a los Estados Unidos y Chile; o los elaborados de frutas, vegetales y hortalizas disminuyeron 12.1 por ciento ante las menores ventas de espárragos congelados y en conservas o extractos de frutas hacia Francia, el Reino Unido, Países Bajos y también a los Estados Unidos.

De la misma manera, la producción **manufacturera de bienes de capital** registró una contracción en febrero de 25.4 por ciento y la misma estuvo asociada a la caída en la producción de motores, generadores y transformadores eléctricos en 45.1 por ciento; de aparatos y tableros de distribución eléctrica en 28.3 por ciento y de bombas compresoras, grifos y válvulas en 21.2 por ciento, ramas estas estrechamente relacionadas con la actividad minera, la misma que también retrocedió en febrero.

En efecto, el sector **minería e hidrocarburos** experimentó una contracción de 2.01 por ciento ante la evolución negativa de la actividad minero metálica que decreció 3.8 por ciento, la misma que fue parcialmente compensada por el incremento de 15.0 por ciento en la extracción de hidrocarburos, principalmente de hidrocarburos líquidos proveniente de Camisea. La menor actividad de la minería metálica se observó en la menor extracción durante el mes de oro que se redujo en 4.7 por ciento, de zinc que disminuyó 4.9 por ciento y de cobre que decreció 2.8 por ciento.

Por su lado, y como resultado de las condiciones adversas en la temperatura marina en casi todo el litoral, la **pesca** decreció en 17.62 por ciento, por la menor extracción de especies destinadas a la elaboración de congelado en 23.4 por ciento así como para fabricación de enlatado que decreció 53.3 por ciento mientras que la extracción de especies para el consumo en estado fresco logró crecer 6.9 por ciento. Asimismo, se registró una menor captura de anchoveta en 63.1 por ciento destinada al uso

PBI - Febrero 2009

(Var. % respecto al mismo periodo del año anterior)

| Sectores | Mensual | Anual |
|---------------------|--------------|-----------------------------|
| | Febrero 2009 | Feb09-Mar08/ Feb08-Mar07 |
| Agropecuario | 3.96% | 6.18% |
| Pesca | -17.62% | 1.36% |
| Minería | -2.01% | 6.90% |
| Manufactura | -7.45% | 5.77% |
| Electricidad y Agua | -1.71% | 6.15% |
| Construcción | 4.73% | 13.63% |
| Comercio | -0.71% | 10.53% |
| Otros Servicios | 3.52% | 7.84% |
| PBI Global | 0.19% | 8.16% |

Nota: Anual: 12 últimos meses

Fuente: INEI

Elaboración: Estudios Económicos BCPO

industrial ante la continuación en la veda para su extracción en el litoral norte durante febrero.

La actividad de la **construcción** en febrero, logró aumentar en 4.73 por ciento, hecho que se reflejó en el mayor consumo interno de cemento en 4.4 por ciento y en el crecimiento de la inversión en el avance físico de obras en 21.9 por ciento.

Con los magros resultados registrados en la producción del mes de febrero, la tasa interanual de crecimiento disminuye a 8.17 por ciento, retornando a los niveles que se registraron a mediados del 2007. La significativa desaceleración que está mostrando la actividad productiva en los últimos meses ha exigido una pronta nueva revisión a la baja en las proyecciones de crecimiento del PBI para el presente año. Recientemente, el BCR ha reducido en tan solo escasos quince días, sus pronósticos de crecimiento del PBI del 5.0 por ciento a solo 4.0 por ciento, cifra que actualmente parece ser sobre la cual, con cierto nivel de optimismo, se mantiene de manera consensual entre los agentes privados nacionales. Sin embargo, entidades y organismos internacionales, proyectan que la tasa de crecimiento del PBI peruano este año pueda bordear el 3.0 por ciento.

Finalmente, por una parte, la inestabilidad en los pronósticos, y por otro lado, la importante desaceleración que viene mostrando las estadísticas oficiales sobre la evolución mensual del PBI, ha reanimado la permanente desconfianza que existe en la opinión pública sobre la exactitud de las estadísticas oficiales, así como los cuestionamientos sobre la metodología del cálculo empleado por el INEI por parte de los analistas económico.

Lo concreto, en nuestra opinión, es que como el año base utilizado para dicho cálculo continúa siendo el 1994, resulta imperioso actualizar dicha base para que se refleje adecuadamente no solo la estructura sectorial de la actividad productiva, sino también la composición de la misma según el tipo de gasto (consumo, inversión, exportaciones e importaciones), que sin duda, han variado sustancialmente durante los últimos quince años. Solo con un año base debidamente actualizado, se logrará que se recupere la credibilidad en las cifras que sean publicadas y, sobre todo, tener la certidumbre que las mismas reflejen con exactitud el comportamiento real de nuestra actividad productiva.

El acierto que se pueda obtener en materia de política económica y finanzas requiere datos exactos, completos y oportunos. Sin ellos, las autoridades no pueden gobernar con eficacia y los empresarios no podrán observar con claridad el comportamiento de los mercados, sin poder detectar tendencias incipientes y/o señales de peligro. La actual crisis financiera mundial, como todas, revela debilidades. Observar adecuadamente el ritmo de su desarrollo, subraya la importancia de los indicadores que apoyan la labor sobre determinar alertas anticipadas y el análisis de los nexos financieros nacionales e internacionales.

TIPO DE CAMBIO

Cotización, cuesta abajo.

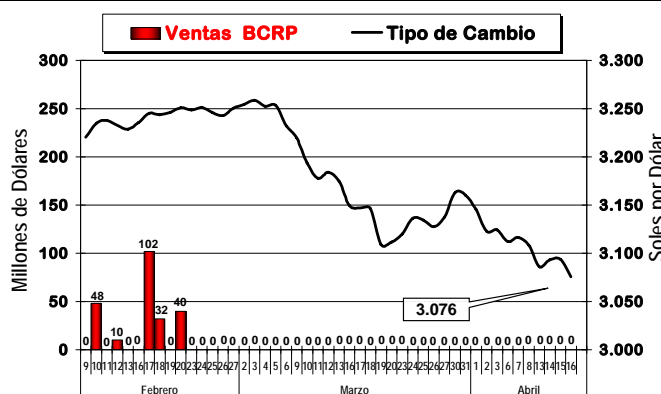
Dólar interbancario se cotizó el jueves en S/. 3.076; 1.0% menos que hace una semana

El tipo de cambio cerró la jornada del jueves cotizándose en S/. 3.076 por dólar, continuando con la tendencia acentuadamente decreciente registrada a lo largo del mes, periodo durante el cual el Nuevo Sol ha logrado apreciarse frente al dólar en 2.7 por ciento, vale decir, algo más que la apreciación acumulada en todo el presente año, con lo que el tipo de cambio se ubica en niveles similares al registrado a mediados del mes de diciembre 2008.

Durante la última semana el BCR continuó sin intervenir en el mercado cambiario, el mismo que continuó caracterizándose por una mayor oferta de dólares por parte de bancos locales que presionaron a la baja del tipo de cambio, ante el vencimiento de contratos de venta a futuro de la divisa.

El tipo de cambio en el mercado informal se vendía el jueves en S/. 3.100 por dólar y en las ventanillas de los bancos, el precio venta registraba S/. 3.155 por dólar.

Tipo de Cambio - Ventas del BCRP (Evolución últimos 60 días)



| | |
|---------------------------|-------|
| Variación últimos 8 días | -1.0% |
| Variación acumulada Abril | -2.7% |
| Variación acumulada 2009 | -2.1% |

Fuente: Banco Central de Reserva del Perú
Elaboración: Estudios Económicos BCPO

Cotización Venta del Dólar y del Euro (En Nuevos Soles)

| | Promedio | | Variación % | |
|-------------------|----------|---------|----------------|--------------------|
| | 16 Abril | 8 Abril | Últimos 8 días | Desde el 31/Dic/08 |
| Dólar | | | | |
| Interbancario | 3.076 | 3.108 | -1.0% | -2.1% |
| Ventanilla Bancos | 3.135 | 3.177 | -1.3% | -1.8% |
| Informal | 3.090 | 3.120 | -1.0% | -1.6% |
| Euro | | | | |
| Interbancario | 4.143 | 4.186 | -1.0% | -6.9% |

Fuente: BCR, SBS
Elaboración: Estudios Económicos BCPO

S.C.

BOLSA DE VALORES

Se desaceleran ganancias en la bolsa limeña

En últimas 8 jornadas registra utilidades de 1.4%, tras 3 sesiones consecutivas registrando pérdidas.

La bolsa limeña logró continuar registrando utilidades durante la última semana, a pesar de las pérdidas consecutivas registradas durante las tres últimas jornadas bursátiles, las mismas que no llegaron a contrarrestar las importantes ganancias obtenidas en la sesión del lunes pasado cuando el Índice General logró avanzar un importante 5.78 por ciento.

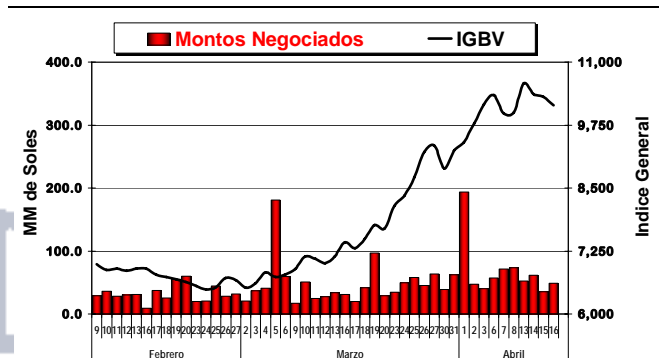
Efectivamente, el pasado lunes la bolsa logró uno de los mejores resultados diarios respondiendo a las ganancias obtenidas con acciones de empresas mineras (8.5 por ciento) que respondieron positivamente al aumento experimentado ese día en el precio de los principales metales en el mercado internacional como el del cobre, el oro y el zinc-

En los días subsiguientes, la bolsa limeña registró sucesivas caídas frente a la toma de ganancias de los inversionistas y a las expectativas preocupantes sobre la recesión de la economía estadounidense tras la publicación de índices desfavorables sobre las ventas minoristas en ese país.

En lo que va del año, la bolsa continua acumulando las ganancias (44.0 por ciento) mas altas comparadas con las obtenidas por las principales bolsas del mundo

Índice General de la Bolsa

(Evolución últimos 60 días)



| | |
|------------------------------|-------|
| Rentabilidad últimos 7 días | 1.4% |
| Rentabilidad acumulada Abril | 9.8% |
| Rentabilidad acumulada 2009 | 44.0% |

Fuente: Bolsa de Valores de Lima
Elaboración: Estudios Económicos BCPO

Bolsa de Valores de Lima Índices Sectoriales 2009

| Sectores | Índice 16 Abril | Variaciones % | |
|----------------------|-----------------------|-------------------|-----------------------|
| | | Últimos 8 Días | Desde el 31 Dic 08 |
| Agropecuario | 468.5 | -14.0% | 64.6% |
| Bancos y Financieras | 327.9 | 0.8% | 26.5% |
| Diversas | 434.6 | 6.2% | 1.0% |
| Industriales | 638.7 | -0.2% | 38.5% |
| Mineras | 1,832.5 | 4.6% | 49.9% |
| Servicios | 331.0 | -2.0% | 13.4% |
| IGBVL | 10,146.8 | 1.4% | 44.0% |

Fuente: Bolsa de Valores de Lima
Elaboración: Estudios Económicos BCPO

TIPS TURÍSTICOS

Inquietante aumento de cancelaciones en reservas hoteleras.

Según la Sociedad de Hoteles del Perú (SHP), las reservas hoteleras continúan decreciendo como resultado de la crisis internacional y como muestra de ello, la cancelación de reservas hoteleras durante el primer trimestre del 2009 se encuentra en el orden del 20 y 30 por ciento, preocupante cifra que se suma a la estimada caída en la ventas de servicios hoteleros pronosticada por la SHP en el presente año.

SHP solicita plan anticrisis para el turismo

Como consecuencia de los efectos desfavorables que sobre el sector el turismo viene produciendo la crisis económica mundial, la Sociedad de Hoteles del Perú (SHP) está solicitando al gobierno la creación de un plan anticrisis para la actividad, tal como lo hizo para otros sectores. Según la SHP, el plan solicitado debería considerar, entre otros, una mayor eficiencia en los diferentes niveles del gobierno a fin de que el turismo pueda desarrollarse con mayor celeridad en el ámbito nacional.

Según MINCETUR existen proyectos hoteleros por mil millones de dólares americanos

El MINCETUR informo que para el presente y próximo año existe una cartera de inversiones en proyectos hoteleros de diversa categoría y a lo largo de todo el país, por un monto que alcanza los \$ 1,000 millones y que los mismos será desarrollados por el sector privado considerando los actuales atractivos niveles de rentabilidad de hasta 15 por ciento anual que poseen los proyectos en infraestructura hotelera en el país.

Tres nuevos Hoteles de Casa Andina

Entre el presente año y el 2010, la cadena Casa Andina del grupo Interbank tiene proyectado la apertura de tres nuevos hoteles hasta fines del 2010 con una inversión total estimada en \$ 10 millones. El primero de ellos, uno con categoría tres estrellas, estará ubicado en el distrito de Miraflores y será inaugurado a fines del presente año, con lo que dispondrán de cuatro hoteles en el mencionado distrito; y en abril 2010 abrirán un hotel cinco estrellas en la hacienda San José de Chíncha

Ocupabilidad hotelera de lujo habría alcanzado 60% en lo que va del 2009

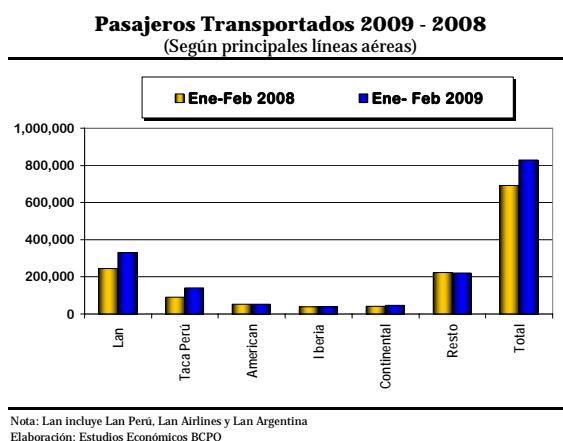
Según el Sumaq Machu Picchu Hotel, el turismo a Machu Picchu no se está viendo afectado por la crisis financiera internacional pues sigue siendo el destino de mayor demanda a nivel nacional y hasta la fecha la llegada de turistas a Machu Picchu continúa con normalidad, a diferencia de lo que viene sucediendo con otros destinos turísticos que sí están siendo afectados. Según dicha empresa hotelera, la capacidad hotelera de lujo en lo que va del 2009 ha logrado un 60% de ocupabilidad.

Turismo interno de limeños en Semana Santa habría decrecido

Según cifras preliminares anunciadas por la APAVIT, los turistas limeños que lograron viajar por turismo durante el pasado fin de semana largo de Semana Santa habría alcanzado una cifra de 1.8 millones de personas, lo que representaría un decrecimiento comparado con los casi 2.0 millones que viajaron durante las mismas fiestas en el 2008.

Pasajeros aéreos Ene-Feb 2009 crecen 20.0%

En los dos primeros meses del 2009, el número de pasajeros transportados (salidas y llegadas) en las diversas aerolíneas que efectúan vuelos internacionales desde Perú, alcanzó la cifra de 829,313 personas, lo que representa un aumento de 20.0 por ciento comparada con los 691,141 pasajeros transportados durante el mismo periodo del 2008. El 40 por ciento de los mencionados pasajeros en este último periodo fueron transportados por las aerolíneas pertenecientes al grupo LAN, que registró un aumento de 34.7 por ciento en la cantidad de pasajeros



Continental, la mejor aerolínea norteamericana del 2009.

La organización Skytrax otorgó en Hamburgo, Alemania, el premio "Skytrax 2009" que anualmente reconoce a las mejores aerolíneas internacionales, a Continental Airlines, designándola por segundo año consecutivo como la mejor línea norteamericana. Esta denominación se formula anualmente basándose en una encuesta independiente realizada a más de 15 millones de pasajeros de 95 nacionalidades diferentes.

BCPO te asesora y apoya en encontrar la solución de tus obligaciones tributarias y todo lo relacionado con la presentación de tus PDTs.

Así tu empresa se concentra solo en hacer crecer tu negocio

Llámanos al: 241 6412

Contáctanos en: soluciones@bcpo.com.pe