

Contenido:

OPINIÓN:

Empleo y crisis económica. **Pág. 1**
Situación, perspectivas, amenazas y oportunidades.

EXPORTACIONES:

Exportaciones agropecuarias no tradicionales crecen 27.2% en el 2008. **Pág. 8**

TIPO DE CAMBIO:

Cotización registra leve alza **Pág. 9**

BOLSA DE VALORES:

Bolsa limeña continúa con importante ascenso **Pág. 10**

TIPS TURÍSTICOS

Pág. 11

BCPO

Bandín, Callo, Pizarro, Oruna
Sociedad Civil de Responsabilidad Limitada
TELEFAX: 241-6412
WEB SITE: [Http://www.bcpo.com.pe](http://www.bcpo.com.pe)
E-MAIL: Soluciones@bcpo.com.pe

2008, el número total de desempleados en el mundo se estima alcanzó la cifra de 190 millones de personas.

OPINION

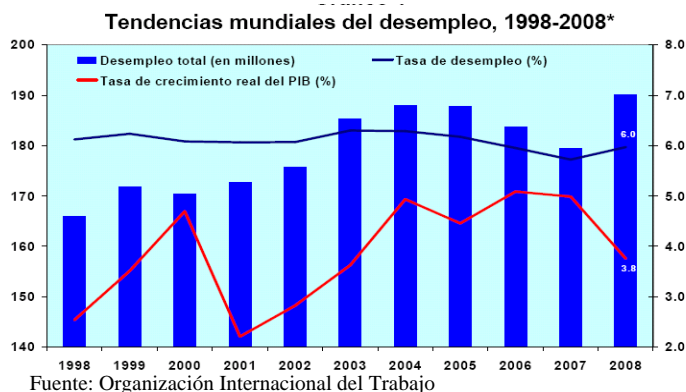
Empleo y crisis económica

Situación, tendencias, amenazas y oportunidades

Empleo en el mundo

El primer efecto negativo de la desaceleración en el crecimiento de la economía global en el 2008 producida por el menor crecimiento económico e incluso por la recesión en las principales economías industrializadas del mundo, viene también produciendo la caída en los mercados de trabajo mundial con el consecuente incremento en los niveles de desempleo.

Según la Organización Internacional del Trabajo (OIT), después de cuatro años consecutivos de disminución, el desempleo subió de 5.7 por ciento en el 2007 a 6.0 por ciento en el 2008. En valores absolutos, esto significó que en el mundo el desempleo se incremento en, aproximadamente, 10.7 millones de personas entre esos dos años, el mayor incremento anual registrado en los últimos diez años. A fines del



Un aspecto importante a destacar en el 2008, es que a nivel mundial, el empleo en el sector servicios siguió creciendo en tanto que disminuía el empleo en el sector agrícola, en donde existe menor estabilidad laboral por los factores estacionales típicos de la actividad, así como por los bajos niveles en los ingresos de sus trabajadores. Este fenómeno también se viene dando en nuestro país.

Según la OIT, actualmente el sector servicios ocupa el 43.3 por ciento de la mano de obra en el mundo y el sector agrícola el 33.5 por ciento de la misma. Hace diez años, un 40.8 por ciento del empleo total trabajaba en la agricultura.

Por su lado, el empleo en el sector industrial, continúa con la tendencia ascendente de su contribución en el empleo total observada en el curso de estos últimos años. En el 2008 el 23.2 por ciento de la mano de obra trabajaba en este sector. Esta evolución en la estructura del empleo mundial denota que los efectos en el crecimiento reciente del desempleo deben estar afectando de manera más severa al sector agrícola mundial.

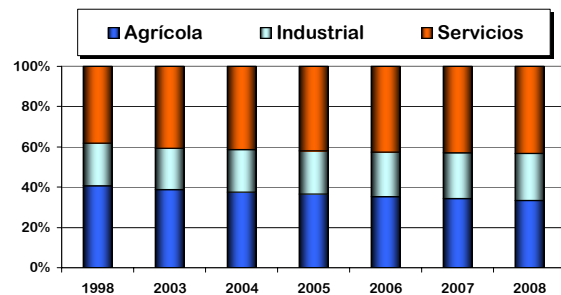
Para el presente año, los pronósticos sobre el empleo en el mundo son tan desalentadores como los del crecimiento de la economía global, de tal forma que se ha calificado que la actual crisis financiera y económica mundial está generando también una "crisis de empleo global; al tiempo que se advierte de una alarmante cifra de desempleo que podría registrarse en el presente año, pues se proyecta que el desempleo a nivel mundial podría afectar hasta a 231 millones de personas el 2009, es decir, un incremento de 52 millones comparado con el 2007, año cuando el desempleo afectaba a cerca de 180 millones de personas.

En pocos meses, el crecimiento global del desempleo ha puesto en peligro gran parte de los avances que en el mundo se había logrado realizar en los últimos quince años en materia generación de empleo y en la reducción de la pobreza.

La situación descrita resulta especialmente delicada para los países en vías de desarrollo, como muchos de Latinoamérica, donde el impacto de la recesión en los países industrializados empieza a sentirse de manera aguda con el consecuente efecto negativo en sus economías, aumento del desempleo y, con ello, en el incremento de la pobreza, con trabajadores que ganan menos de dos dólares al día o simplemente con trabajadores que pierden sus puestos de trabajo. Por ello la importancia fundamental de las medidas que están adoptando estos países para afrontar la crisis centrándose en la creación de empleo a través de planes de inversión en infraestructura.

Según un reciente estudio, la OIT afirma, que las proyecciones demográficas sugieren que se precisaría crear cerca de 90 millones de puestos de trabajo durante el 2009 y 2010 para absorber a los trabajadores que ingresen en el mercado de trabajo y evitar una brecha prolongada en los niveles y la calidad del empleo en el mundo y evitar de esta manera, lo ocurrido en anteriores crisis financieras, cuando la recuperación del

Empleo en el Mundo por Sectores
(Estructura porcentual)



Fuente: OIT
Elaboración: Estudios Económicos BCPO

mercado de trabajo se produjo 4 o 5 años después de lograda la recuperación económica. Ello pone en evidencia la magnitud de los esfuerzos a realizar para evitar que las condiciones del empleo global se deterioren.

Los actuales programas de estímulo que los gobiernos vienen adoptando en muchos países, especialmente los desarrollados, están fuertemente orientados hacia el rescate financiero, actividades que si generan estabilidad en el empleo además de asegurar la continuidad en la cadena de pago; pero creemos que debe asignarse mayor prioridad, tanto en esos países como en los que se encuentran en proceso de desarrollo, a destinar mayores recursos por parte de sus respectivos gobiernos como de la cooperación de los organismos internacionales, a financiar mas obras de infraestructura así como a generación mas intensiva de nuevos puestos de trabajo y a la protección social, para así, evitar la agudización de la pobreza.

Empleo por regiones en el mundo

En el 2008 la tasa de crecimiento económico en la región *Economías Desarrolladas y Unión Europea* fue de 2.8 por ciento, la menor desde 2002 pero siguiendo con la tendencia decreciente iniciada en el 2007. Por su lado, la tasa de desempleo en este grupo de economías fue en el 2008 de 7.1 por ciento, es decir, 0.7 puntos porcentuales superior a la del 2007, resultando así una tasa más alta si se considera el nivel de desempleo de la economía global que fue de 6.0 por ciento, tal como se indicó al inicio de este artículo. El aumento de esta tasa de desempleo en el último año, contrasta con la tendencia decreciente que la misma observó desde el 2002, año en que la tasa de desempleo llegó 7.4 por ciento (la más alta del decenio considerado). De esta manera, en el 2008, se estima que el número de desempleados aumentó en 3.5 millones, alcanzando un total de 32.3 millones en esta región.

En el caso de América Latina, el crecimiento económico experimentó en el 2008 una desaceleración estimada en 4.1 por ciento y se proyecta que dicha tasa disminuya hasta un nivel del 1.5 por ciento en el presente año. Las proyecciones preliminares para el 2008 muestran un leve incremento de la tasa de desempleo, que pasa de 7.2 por ciento en el 2007 a 7.3 por ciento en el 2008. El efecto positivo de varios años consecutivos de tasas relativamente altas de crecimiento económico se puede apreciar claramente en el mercado de trabajo. Entre los años 1997 al 2002 el número de trabajadores con empleo creció más de 4 por ciento anual, nivel que se redujo a 0.5 por ciento anual entre 2002 y 2007.

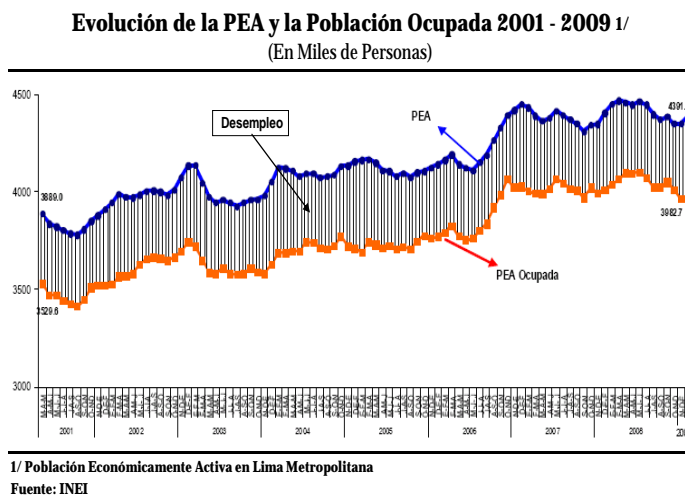
Perspectivas del empleo global

Existe consenso que en el 2009 la crisis económica empeorará. Los últimos pronósticos, revisados frecuentemente y que muestran tendencia hacia la baja, nos dicen que la economía mundial se contraerá en 1.0 por ciento este año. Consecuentemente, la persistente disminución en el comercio, la inversión extranjera directa y las remesas enviadas por los trabajadores emigrantes, terminará teniendo efectos en los mercados de trabajo y el empleo. A su vez, el rápido aumento del desempleo se traducirá en una disminución de la demanda agregada estando aún por verse si el estímulo fiscal proporcionado por los diferentes planes de estímulo que vienen adoptando muchos países, bastará para hacer crecer la economía y posibilitar un pronto punto de quiebre de la viciosa espiral descendente de la producción que se ha iniciado.

Creemos que las medidas de estímulo económico, sin precedentes, anunciadas por muchos gobiernos, exigirán que todavía pase un tiempo antes de que surtan efecto. El desconcierto generado ha permitido la consolidación de nuevos retos en la mayoría de las regiones del mundo, los mismos que tornan cada vez más difícil retomar en el corto plazo, la ruta que lleve a un crecimiento sostenible del empleo.

Empleo en el Perú

La débil estructura del empleo en el Perú se refleja no solo en los altos niveles de desempleo¹, tal como se observa en el gráfico adjunto; sino también en los mayores niveles del subempleo² de la población ocupada. Este fenómeno no es un problema reciente en el país, sino que se viene dando desde hace muchos años y el mismo ha venido generando diversas actitudes en la población afectada que, por ejemplo, han visto como principal solución al mismo la migración hacia otras economías.



Otra forma como se ha venido afrontando este problema ha sido, con la creación y expansión de las Mypes que dan empleo a muchas personas mediante la creación de micro y pequeñas empresas.

La migración al exterior a la que ha recurrido una parte significativa de peruanos (se estima que 2.5 millones de personas han emigrado al extranjero) y que se ha transformado en un problema social, se da por que han visto en el exterior un mejor futuro laboral o simplemente, están seguros que en cualquier otro país la situación laboral es mejor que en el Perú, aunque dicha percepción está variando en los últimos meses ante la crisis económica mundial. Los principales motivos por los cuales las personas emigraron son las altas tasas de desempleo, la pobreza, la falta de recursos económicos y sociales, la violencia y las escasas expectativas de poder progresar económicamente. Otra consecuencia social, pero que se da como una solución al problema, viene a ser la creación de micro y pequeñas empresas que buscan generar empleo y ayuda a muchas personas con entusiasmo de progresar. Un claro ejemplo de ellos los constituyen los establecimientos textiles de Gamarra, un conglomerado de empresas industriales, comerciales y de servicios dedicados a la confección de prendas de vestir que agrupa a unas 10 mil empresas, muchas de ellas informales, y

¹ El Desempleo es sinónimo de desocupación o paro. El desempleo está formado por la población activa en edad de trabajar (que no tiene trabajo y que está buscando trabajar. Existen tres tipos de desempleo que en economías menos desarrolladas suelen ser cuatro (incluyendo el desempleo estacional). Estos tipos de desempleo son el cíclico, el estructural, el friccional (cuando se rota de un trabajo a otro, usualmente para mejorar de condiciones de trabajo por lo que no constituye un problema social) y el estacional.

² El Subempleo se da cuando una persona capacitada para una determinada profesión o trabajo no puede trabajar en su especialidad por causa del desempleo, por lo que opta por tomar trabajos menores en los que generalmente obtiene bajos ingresos. Uno de los trabajos típicos del subempleo es la venta ambulante de bienes en las calles. También se denomina subempleados en las estadísticas sobre ocupación, a las personas que se ven obligadas a no trabajar un número mínimo de horas a la semana o que lo hacen sólo de modo esporádico, sin suficiente regularidad.

micro y pequeñas empresas, que dan empleo aproximadamente a 60 mil personas, gran parte de las cuales se encuentra en situación de subempleadas.

Otra consecuencia importante del desempleo y el alto nivel del subempleo, lo constituye su estrecha correlación con los niveles de pobreza y pobreza extrema, los mismos que según las cifras oficiales, aunque ha logrado disminuir en los tres últimos años hasta el 2008, se corre el grave riesgo de que vuelva a deteriorarse cuando las condiciones del empleo desmejoren, tal como desde los últimos meses se viene observando.

Existen grupos especialmente afectados por el desempleo. En primer término, quizás el grupo más afectado sea el de los jóvenes, segmento de la población que exhibe tasas de desempleo equivalentes a casi dos veces el promedio del desempleo total. Uno de sus probables determinantes es que los jóvenes, en promedio, cuentan con niveles educativos todavía bajos y menor experiencia laboral, lo cual reduce sus probabilidades de inserción en el mercado del trabajo; aunque en la última década la tasa de desempleo de los jóvenes se ha reducido ligeramente y se ha incrementado el desempleo de individuos mayores de 50 años. Otro de los grupos afectados por el desempleo es el de las mujeres, cuya tasa de desempleo usualmente han sido mayores a las de los hombres.

Por último, se ha observado también que los pobres exhiben mayores tasas de desempleo. Por ejemplo, se muestra, en Lima que los pobres han mostrado tasa de desempleo equivalente a casi el doble de los que no son pobres.

Evolución reciente

Según el Instituto Nacional de Estadística e Informática (INEI), en el último trimestre móvil diciembre2008-enero-febrero2009, la población ocupada en Lima Metropolitana, según puede observarse en el cuadro adjunto, fue de 3.98 millones de personas, es decir, se redujo en 29.3 mil personas frente a la observada en similar trimestre del año pasado, en medio de signos de debilidad de la economía peruana por los efectos de la crisis económica mundial.

Lima Metropolitana
PEA según niveles de empleo
(En Miles de Personas)

	Trimestres		Variac.	
	Feb09-Ene09-Dic08	Feb08-Ene08-Dic07	Absoluta	%
Total PEA	4,391.4	4,407.0	-15.6	-0.4%
PEA Ocupada	3,982.7	4,012.0	-29.3	-0.7%
Adecuadamente Empleada	1,973.2	1,877.3	95.9	5.1%
Subempleada	2,009.5	2,134.7	-125.2	-5.9%
Sub empleo por horas	645.4	637.4	8.0	1.3%
Sub empleo por ingresos	1,364.1	1,497.3	-133.2	-8.9%
PEA Desocupada	408.7	395.0	13.7	3.5%

Fuente: INEI
Elaboración: Estudios económicos BCPO

En consecuencia, observamos que mientras los adecuadamente empleados en el trimestre aumentaron en 95,900 personas, los subempleados disminuyeron en 125,200 personas en tanto que las personas desocupadas aumentaron en 13,700 personas. Con esos resultados, la tasa de desempleo en Lima, en el trimestre analizado subió a 9.3 por ciento de la PEA frente al 9.0 por ciento registrado en similar trimestre del año anterior; vale decir que en términos relativos, en el trimestre, de cada 100 personas, 90.7 se encontraban ocupadas y 9.3 estaban desocupadas, intentando la búsqueda de un empleo. De la misma manera; de los ocupados, 44.9 personas estaban adecuadamente empleados mientras que 45.7 por ciento estaban subempleados

Asimismo, en el referido periodo, 62,100 jóvenes cuyas edades fluctúan entre 14 y 24 años dejaron de laborar. Por el contrario, 43,700 personas cuyas edades están en el rango de 25 y 44 años se integraron a la actividad laboral en el mismo periodo trimestral analizado

Por otro lado, en el trimestre analizado la población ocupada en el sector construcción aumentó en 1.8 por ciento lo que equivale a 4,300 puestos de trabajo, mientras que en el sector servicios la ocupación se incrementó en 0.2 por ciento; a diferencia de los sectores comercio y manufactura, que disminuyeron en 0.5 por ciento y 4.8 por ciento, respectivamente.

El deterioro en las condiciones del empleo durante este último trimestre, en realidad se vienen registrando desde el mes de septiembre 2008, siendo muy probable que con la recesión económica que está recrudeciendo en el mundo, continúe traduciéndose en una menor demanda por nuestros productos exportables y consecuentemente, siga acentuándose la desaceleración económica en nuestro país y también en el aumento en nuestros niveles del desempleo en los meses próximos. Inclusive, ya se ha anunciado oficialmente que se pronostica que en los meses de mayo y junio próximos se lleguen a perder 200 mil puestos de trabajo, situación que impactará en los ingresos de la población y generará un retroceso en los avances que se habían logrado en reducir la pobreza en nuestro país.

Este fenómeno desfavorable está gestando un panorama apto para que el descontento y los conflictos sociales puedan verse fortalecidos en nuestro país, tal como también viene ocurriendo en otros países de la región. La actual huelga agraria en Argentina es solo una muestra de movilizaciones similares que se vienen desarrollando también en Brasil, Colombia, Bolivia o el Paraguay. En el caso de nuestro país, el foco de estos conflictos está concentrado, principalmente, en el sector minero. Unos 5,000 trabajadores de cuatro minas pertenecientes al Grupo Hochschild Mining, dieron inicio esta semana a una huelga indefinida en demanda del pago de utilidades del año 2008.



La paralización se da en momentos en que el sector vive el término del "boom" de precios y las empresas están reduciendo costos operacionales para afrontar la caída del precio de los metales, pues si dicha tendencia no se revierte y si los costos de producción de una mina están por encima de su precio de equilibrio, es inevitable cerrar la operación, tal es el caso de algunas productoras de zinc, que son las que afrontan el problema más grande.

Otro ejemplo representativo de este problema lo constituye también el que actualmente atraviesa la minera norteamericana Doe Run Perú, que actualmente ha visto paralizado el suministro de concentrados en su complejo de La Oroya, producido por problemas de insuficiencia de capital de trabajo para el pago a sus proveedores, al haberse suspendido el financiamiento que tenía previsto obtener de bancos nacionales y extranjeros ante las expectativas de menores flujos de caja de la minera por la

Lima Metropolitana PEA Ocupada según Sectores (En Miles de Personas)

	Trimestres		Variac.	
	Feb09-Ene09-Dic08	Feb08-Ene08-Dic07	Absoluta	%
PEA Ocupada	3,982.7	4,012.1	-29.4	-0.7%
Manufactura	670.4	704.3	-33.9	-4.8%
Construcción	245.1	240.8	4.3	1.8%
Comercio	894.4	899.0	-4.6	-0.5%
Servicios	2,172.8	2,168.0	4.8	0.2%

Fuente: INEI
Elaboración: Estudios económicos BCPO

reducción en sus precios de venta. Es probable que el Estado se vea obligado a intervenir en el salvataje de dicha empresa, aunque aún no se ha definido la forma de hacerlo, pues está considerando la gravedad social que podría generar la paralización de la empresa que se estima afectaría 3,500 puestos de trabajo directos y otros 16,000 empleos indirectos que genera.

Por otra parte, esperemos que el Plan de Estímulo Económico que viene adoptando el gobierno, así como el Plan de Reconversión Laboral, logren mitigar estos efectos y permita que, efectivamente, el crecimiento proyectado del PBI para este año esté muy cercano a la meta proyectada del 5.0 por ciento. Solo de esta manera, creemos, se logrará que las condiciones del empleo no continúen deteriorándose como la ha venido haciendo en los meses últimos, ya que solo de esta manera podría asegurarse que, al menos, se creen los puestos de trabajos necesarios para incorporar el crecimiento vegetativo de la PEA.

Con vista a una perspectiva de mediano y largo plazo para afrontar los problemas de la inadecuada y débil estructura de la calidad del empleo en el Perú, creemos que, en primer término, resulta indispensable el mejoramiento de las estadísticas elaboradas por el Ministerio de Trabajo y por el INEI, actualmente muy concentradas en analizar solo el mercado de empleo en Lima Metropolitana, de tal forma que contribuya a lograr una visión integral del empleo a nivel nacional y que permita un análisis mas amplio de las características del empleo en los centros poblados de menor tamaño, especialmente de las zonas rurales del país

Lo anterior, por ejemplo, facilitaría tomar en cuenta las relaciones entre las zonas urbanas y las rurales dentro de la economía nacional. La promoción en la conformación de varias ciudades de mayor tamaño disminuyendo el actual frecuente aislamiento de centro poblados pequeños, estamos seguros, favorecería el desarrollo de economías regionales y de mejores y mas sólidas relaciones del comercio, permitiendo el desarrollo del mercado laboral, principalmente en las zonas rurales.

Finalmente, considerando el muy bajo nivel educativo de nuestra fuerza laboral, especialmente en el sector urbano informal y de la micro y pequeña empresa, así como de la zona rural, lo que repercute en la baja productividad de estos sectores y consecuentemente en sus bajos niveles de ingresos, resulta necesario elevar el nivel educativo de la mano de obra del país en general y capacitarla para aumentar la productividad y mejorar los ingresos laborales. Incentivos al sector privado como podría ser, considerar como crédito contra el impuesto a la renta, los gastos que se efectúen las misma para tal fin entre sus trabajadores, pueden constituirse en una adecuada herramienta para lograr este objetivo.



EXPORTACIONES

Exportaciones agropecuarias no tradicionales crecen 27.2% en el 2008.

Uvas, paltas, plátanos y paprika registraron importantes crecimientos.

Durante el ao 2008 las exportaciones no tradicionales de productos agropecuarios alcanzaron los 1,912.0 millones de dolares lo que represento un crecimiento de 27.2 por ciento comparadas con las mismas exportaciones alcanzadas en el 2007.

El crecimiento de estas exportaciones se alcanzo en razon de los mayores volmenes embarcados en el ao los mismos que aumentaron en 29.6 por ciento, en tanto que los precios promedio disminuyeron en 1.6 por ciento, principalmente por la fuerte cada de precios registrada durante los dos ltimos trimestres del 2008.

Exportaciones No Tradicionales

Productos Agropecuarios

(Millones de dolares)

	2008	2007	Var. %
Uvas frescas	85.7	54.5	57.2%
Paltas	70.8	47.3	49.7%
Platanos organicos	45.6	31.2	46.2%
Papikra	136.2	96.3	41.4%
Esparragos congelados	36.1	30.4	18.8%
Esparragos preparados	183.7	156.0	17.8%
Conservas de alcachofas	82.6	78.0	5.9%
Mangos frescos	64.1	63.3	1.3%
Esparragos frescos	230.9	235.7	-2.0%
Otros	976.3	710.6	37.4%
Total	1,912.0	1,503.3	27.2%

Fuente: BCR

Elaboracion: Estudios Economicos BCPO

El principal mercado de destino de nuestras exportaciones no tradicionales agropecuarias la continuo constituyendo el mercado estadounidense donde se exportaron \$587.7 millones (30.7 por ciento del total), seguida mas de lejos por Espana donde se exportaron \$233.9 millones (12.7 por ciento) y los Pases Bajos con \$195.6 millones (10.2 por ciento)

Por la importancia en el crecimiento de nuestras exportaciones agropecuarias por pases, destacan las destinadas a Mexico que crecieron durante el 2008 en 90.1 por ciento alcanzando los \$37.6 millones, seguidas por Colombia con crecimiento de 77.9 por ciento con \$33.2 millones; y a Venezuela con un crecimiento de 58.4 por ciento y exportaciones agropecuarias con un valor de \$46.8 millones

A nivel de principales productos, son las uvas, platanos orgnicos y paltas las que registran los mayores aumentos en sus niveles de exportaciones y los que, aparentemente, no estan siendo afectados por la reduccion en la demanda derivada de la crisis economica mundial, puesto que en el resto de productos agropecuarios se puede observar una mas marcada tendencia decreciente de los despachos hacia el exterior desde el pasado mes de septiembre 2008

En el caso de los esprragos, se observo una cada de las exportaciones en el mes de noviembre por la retraccion de la demanda en el mercado norteamericano, principal comprador del producto, la misma que inclusive se ha acentuado en enero 2009 cuando las ventas retrocedieron 27 por ciento, no obstante ser ese mes el periodo cuando las exportaciones del producto suelen aumentar de manera importante. Tendencia similar vienen registrando en los ltimo meses los embarque de alcachofas, en tanto que las de los mangos responden principalmente a problemas con las cosecha derivados de dificultades climaticas.

TIPO DE CAMBIO

Cotización registra leve alza

Nuevo sol se depreció en la semana frente al fortalecimiento del dólar en el mundo.

El nuevo sol se depreció levemente frente al dólar en el transcurso de la última semana no obstante que en los dos últimos días, el tipo de cambio volvió a disminuir luego de haber registrado aumento en las tres sesiones cambiarias diarias anteriores.

Al cierre de la jornada cambiaria del jueves, la divisa se cotizó en S/. 3.128 por dólar, lo que representó un aumento de 0.6 por ciento respecto a la cotización de S/. 3.109 del jueves de la semana pasada.

Influyó en este comportamiento en la cotización, el relativo fortalecimiento del dólar frente a las principales monedas del mundo que se registró desde comienzos de la semana, como respuesta de las expectativas de los inversionistas al anunciado plan estadounidense para eliminar los créditos problemáticos de los balances de los bancos norteamericanos lo que permitiría, según algunos analistas, fortalecer la economía estadounidense más pronto que otras economías del mundo. El mencionado plan, detallado el lunes por el Secretario del Tesoro de ese país, permitió que el dólar frenara la caída que registró la semana anterior, cuando la Reserva Federal anunció efectuaría importantes compras de de bonos de la deuda pública, situación que fortaleció las adquisiciones de los mencionados títulos y el consecuente aumento en la oferta de dólares en dicho país.

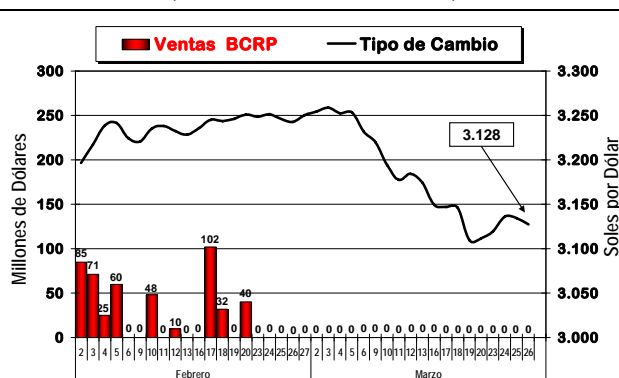
El nuevo descenso en el tipo de cambio registrado durante estos dos últimos días, se explicaría, principalmente, por la ausencia de inversionistas extranjeros que están evaluando su futura participación en el mercado de cambios local a la luz del proyecto de ley que modificaría el impuesto a la renta, el mismo que actualmente se debate en el Congreso y que pretende afectar a las utilidades de no residentes obtenidas a través de forwards o contratos a futuro de compra y venta de moneda extranjera.

Cotización Venta del Dólar y del Euro (En Nuevos Soles)

	Promedio		Variación %	
	25 Marzo	18 Marzo	Ultimos 7 días	Desde el 31/Dic/08
Dólar				
Interbancario	3.128	3.109	0.6%	-0.4%
Ventanilla Bancos	3.190	3.162	0.9%	-0.1%
Informal	3.130	3.114	0.5%	-0.3%
Euro				
Interbancario	4.325	4.320	0.1%	-2.8%

Fuente: BCR, SBS
Elaboración: Estudios Económicos BCPO

Tipo de Cambio - Ventas del BCRP (Evolución últimos 60 días)



Variación últimos 7 días	0.6%
Variación acumulada 2008	4.8%
Variación acumulada 2009	-0.4%

Fuente: Banco Central de Reserva del Perú
Elaboración: Estudios Económicos BCPO

aparentemente, no se vio influenciado por la colocación el pasado miércoles de bonos soberanos de deuda peruana por un monto de \$1,000 millones, no obstante que la demanda por parte de los inversionistas superó con creces la oferta de dichos títulos.

El Banco Central, continuó sin participar en el mercado cambiario, situación que se da desde el 23 de febrero pasado. En lo que va del presente año, el tipo de cambio registra así una disminución acumulada de 0.4 por ciento.

BOLSA DE VALORES

Bolsa limeña continúa con importante ascenso

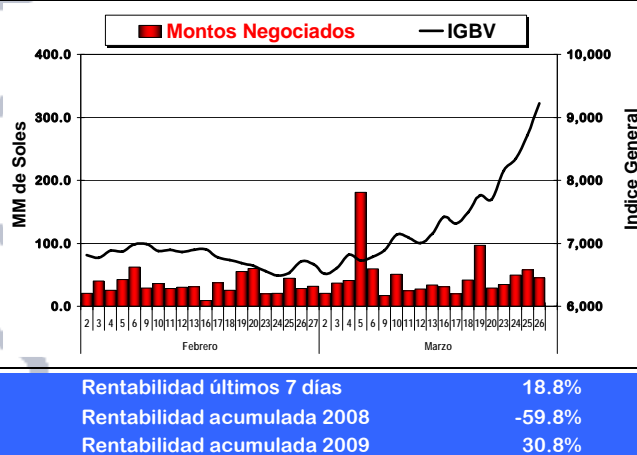
En últimas siete jornadas registró ganancias de 18.8%.

En últimas cuatro sesiones sucesivas, operaciones con acciones mineras y agropecuarias impulsaron resultados positivos.

Índice General recupera niveles no vistos desde mediados de octubre 2008

La bolsa limeña registro un importante avance en la semana cuando logró registrar ganancias de 18.8 por ciento, principalmente, debido al optimismo de los inversores ante datos positivos de la economía de Estados Unidos, lo que impulsó compras de oportunidad en casi todos los sectores así como al aumento en los precios de los principales metales de exportación. Al cierre de la jornada bursátil del jueves, el Índice General alcanzó los 9,219.9 puntos básico, recuperando de esta manera el niveles alcanzado a mediados de octubre del 2008.

Índice General de la Bolsa
(Evolución últimos 60 días)



Fuente: Bolsa de Valores de Lima
Elaboración: Estudios Económicos BCPO

Las acciones del sector agropecuario lideraron el alza en la bolsa limeña con ganancias promedio en la semana de 52.4 por ciento donde las operaciones con estos títulos estuvieron bastante agresivas en un "rally" liderado de compras y ventas de acciones de las empresas Pomalca y Tumán cuando continua la expectativa sobre la venta de las acciones estatales de las mismas.

Bolsa de Valores de Lima Indices Sectoriales 2009

Sectores	Índice 26 Mar	Variaciones %	
		Últimos 7 Días	Desde el 31 Dic 08
Agropecuario	510.5	52.4%	79.4%
Bancos y Financieras	279.2	12.0%	7.7%
Diversas	388.6	5.4%	-9.7%
Industriales	583.9	17.4%	26.6%
Mineras	1,626.8	17.2%	33.1%
Servicios	308.0	3.5%	5.6%
IGBVL	9,219.9	18.8%	30.8%

Fuente: Bolsa de Valores de Lima
Elaboración: Estudios Económicos BCPO

Las operaciones con acciones de empresas mineras también experimentaron importantes ganancias promedio durante la semana cuando estas alcanzaron utilidades de 17.2 por ciento como respuesta a los mejores precios alcanzados en el periodo de los metales de exportación, especialmente los del cobre y el zinc. Acciones de las mineras Santa Luisa, Morococha, Volcan, Raura, Morococha y El Brocal destacaron por las ganancias obtenidas en la semana.

De esta manera, la bolsa limeña acumula ganancias de 38.8 por ciento en lo que va del presente mes y de 30.8 en lo que corre del presente año, logrando revertir las sucesivas pérdidas que registrara en los meses de enero y febrero de 2.0 y 3.4 por ciento, respectivamente.

Asimismo, con el positiva desempeño registrado por la bolsa limeña en el último mes, esta logra convertirse en la plaza bursátil mas rentable del mundo en lo que va del año, seguida por las bolsas de Shanghai que registró un avance de 29.7 por ciento, la de Caracas con ganancias de 22.9 por ciento y la Sao Paulo con utilidades de 17.9 por ciento.

TIPS TURÍSTICOS

Según APAVIT, reservas para Semana Santa en agencias aumentarían 15%.

La Asociación Peruana de Agencias de Viajes y Turismo (APAVIT), señaló que las reservas en las agencias de viajes para los feriados de Semana Santa aumentarían hasta en 15 por ciento comparadas con las registradas el año pasado. No obstante de la cercanía de dichos días feriados, en la mayoría de los sitios promocionados para festejar esta festividad aún quedan cupos libres pues se estima que a la fecha solo se ha concretado la venta del 70 por ciento de las ventas potenciales totales de la campaña. Los destinos preferidos en la presenta campaña son las playas de Piura por la extensión de la temporada de calor y la región de Ayacucho, a las que se suman las de Ica, Paracas y Nazca. Por ejemplo, las reservas en el hotel Las Dunas, en Ica, están copadas.

Próxima inauguración Resort cinco estrellas en Urubamba.

La corporación peruana Río Sagrado, informó que con una inversión de \$10 millones realizada durante los tres últimos años, inaugurará a mediados de abril su Resort cinco estrellas denominado Río Sagrado Villa, Hotel & Spa, el mismo que se extiende sobre un área de 20 mil metros cuadrados próximos al río Urubamba en Cusco y contará con 21 habitaciones, dos villas, restaurante, bar, y un spa con jacuzzi interior y exterior, ducha española y sauna, entre otros. Además, tiene prevista la inmediata construcción de un centro de convenciones cuya inauguración se efectuará en el mes de julio próximo.

Posible nuevo funcionamiento de Hotel de Turistas en Cusco

El propietario del Hotel de Turistas del Cusco, la Sociedad de Beneficencia Pública de esa ciudad, está evaluando poner nuevamente en funcionamiento el mencionado hotel, para lo cual ha invitado a invertir en dicho proyecto a diversos empresarios e inversionistas, preferentemente peruanos y cusqueños. Según la mencionada Beneficencia, desde el 2001 hasta la fecha, dicha entidad estima ha dejado de percibir por lo menos, S/. 10 millones por la paralización del hotel.

Promueven el destino turístico Perú a través de Facebook y Youtube.

PromPerú destaca que una de las ventajas que tiene la nueva campaña de promoción de nuestro país a través de diversas redes sociales en Internet, como Facebook o Youtube, es que son de costo cero. Además estos medios virtuales vienen registrando un notable crecimiento no solo dentro de sector importante de público joven, sino también dentro de personas de mediana edad.

Demanda por hoteles de tres y cuatro estrellas aumentó en 23%

Como reflejo de la crisis mundial, se viene observando que en los Estados Unidos y Europa, principalmente, las empresas especializadas viene ofreciendo paquetes de viaje mas económicos que en años anteriores para mitigar el descenso en la demanda por parte de los viajeros. Esto se está reflejando en el aumento en la demanda de reservas en hoteles de tres y cuatro estrellas, estimadote que en el primer trimestre del año la misma llegue a crecer 23.0 por ciento. De esta forma es probable que el flujo del turismo receptivo total pueda no llegar a disminuir en el presente año pero si se registrará una variación importante en la composición de los servicios que se demandaran. En ese mismo sentido, también se está empezando a observar una disminución en los tiempos de estadía o permanencia, especialmente en el segmento de turistas de vacaciones

Nuevas estrategias de empresas del sector turístico

Como una forma de afrontar la crisis financiera y su impacto desfavorable en los flujos del turismo receptivo y local en aspectos como los señalados en el párrafo anterior, las empresas vinculadas al sector viene adoptando nuevas estrategias de negocios

Las cadenas de hoteles preparan promociones especiales para las fiestas de Semana Santa y Fiestas Patrias especialmente orientadas al turista local o están haciendo un uso mas intensivo de las herramientas de Internet o el marketing directo así como campañas de acumulación de puntos para fortalecer la fidelización de sus clientes. Asimismo, están empeñados en mejorar sus procesos para reducir costos operativos sin sacrificar calidad del servicio. Algo similar y con el mismo objetivo, vienen desarrollando las agencias de turismo para agilizar sus procesos de solicitud y aprobación de viajes intentando reducir los costos por transacción.

1er Foro Internacional de Desarrollo y Turismo Sostenible.

La Pontificia Universidad Católica del Perú (PUCP) y su Centro de Investigación de Geografía Aplicada (CIGA) inauguraron a mediados de la semana el 1er Foro de Desarrollo y Turismo Sostenible, con el objetivo de ampliar y mejorar el conocimiento sobre estas actividades que se concentran en el mayor contacto y conservación de la naturaleza y que además de atraer a miles de visitantes, promueve también la conservación de los recursos naturales de los países, actividades que debería ser promocionadas especialmente entre los segmentos jóvenes de la población a quienes se les debe ofrecer paquetes turísticos menos parametrados en horarios y con más experiencia de convivencia y aventura.

Peor año para aerolíneas en el mundo

La Asociación Internacional de Transporte Aéreo (IATA, por sus siglas en inglés) pronostica que el 2009 será el peor año para las aerolíneas en el mundo, pues estima que como resultado de los efectos de la crisis económica mundial los ingresos de las compañías aéreas por concepto de pasajes y tarifas de cargas aérea pueden verse reducidas hasta en 12 por ciento, lo que en valores absolutos puede llegar a los \$63,000 millones de menores ingresos en el año.

